



Bundesministerium  
für Bildung  
und Forschung



AlphaDekade  
2016–2026

Nationale Dekade für Alphabetisierung  
und Grundbildung 2016–2026

Richtlinien für  
den Logoeinsatz

# Einleitung

Am Weltalphabetisierungstag 2015 stellten Bund und Länder gemeinsam die Nationale Dekade für Alphabetisierung und Grundbildung 2016–2026 vor: Zusammen mit Partnern aus Wirtschaft, Wissenschaft, Gesellschaft und Kultur treten Bund und Länder mit der AlphaDekade dafür ein, dass der funktionale Analphabetismus Erwachsener in Deutschland spürbar verringert und das Grundbildungsniveau erhöht wird.

Als gemeinsame Marke wurde das Logo der AlphaDekade entwickelt, das künftig von Bund, Ländern, weiteren Partnern und Förderprojekten eingesetzt werden kann. Die vorliegende Gebrauchsanweisung definiert den gestalterischen Rahmen der Logo-Verwendung und spricht Empfehlungen aus.

Aufbau und Farben .....	3
Schutzraum und Größe .....	4
Dateien .....	5
Verwendung .....	6
Wording .....	7
Ansprechpartner .....	8

# Aufbau und Farben

## Das Logo besteht aus drei Elementen:


- Stilisierte Großbuchstabe „A“
- Name „AlphaDekade“
- Zeitraum „2016–2026“


Diese Elemente bilden durch definierte Proportionen, Positionen, Farben und Typografie eine Einheit: das Logo. **Um ein konsistentes Erscheinungsbild zu gewährleisten, dürfen Proportionen, Positionen, Farben und Typografie des Logos nicht verändert werden.** Zudem darf das Logo nur auf weißem Hintergrund stehen.


## Im Logo werden die folgenden Farben eingesetzt:



	<b>Dunkelblau</b>
CMYK	90   25   0   40
sRGB	41   103   151

	<b>ersatzweise Schwarz</b>
CMYK	0   0   0   100
sRGB	0   0   0

	<b>Hellblau</b>
CMYK	75   15   0   0
sRGB	111   168   224

	<b>ersatzweise Grau</b>
CMYK	0   0   0   60
sRGB	143   143   143

	<b>Schwarz</b>
CMYK	0   0   0   100
sRGB	0   0   0




# Schutzraum und Größe

Das Logo ist von einem Schutzraum umgeben, der in den zur Verfügung gestellten Dateien angelegt ist. Er ergibt sich durch die Breite bzw. Höhe des Großbuchstabens „A“ in „AlphaDekade“. **Innerhalb des Schutzraumes darf sich kein anderes Element befinden.**

In Abhängigkeit vom Format der Publikation wird das Logo skaliert. Bezogen auf die zur Verfügung gestellten Logo-Dateien empfehlen wir folgende **Skalierungsstufen**:

DIN A4	120 %
DIN A5	108 %
DIN lang	108 %
DIN A6	102 %

Um eine barrierefreie Anwendung in Online-Medien zu garantieren, muss das Logo mit einer Mindestbreite von 162 Pixel eingesetzt werden (inkl. Schutzraum).



# Dateien

Das Logo-Paket enthält die folgenden Dateien:

## für Büro und Präsentationen

- Dekade\_Alphabetisierung\_Logo\_4c\_RZ.eps
- Dekade\_Alphabetisierung\_Logo\_10cm\_sRGB\_RZ.jpg
- Dekade\_Alphabetisierung\_Logo\_A4\_sRGB\_RZ.jpg

## für Fax

- Dekade\_Alphabetisierung\_Logo\_grau\_RZ.eps
- Dekade\_Alphabetisierung\_Logo\_grau\_RZ.pdf

## für Offsetdruck

- Dekade\_Alphabetisierung\_Logo\_4c\_RZ.ai
- Dekade\_Alphabetisierung\_Logo\_4c\_RZ.eps
- Dekade\_Alphabetisierung\_Logo\_4c\_RZ.pdf
- Dekade\_Alphabetisierung\_Logo\_grau\_RZ.ai
- Dekade\_Alphabetisierung\_Logo\_grau\_RZ.eps
- Dekade\_Alphabetisierung\_Logo\_sw\_RZ.ai
- Dekade\_Alphabetisierung\_Logo\_sw\_RZ.eps
- Dekade\_Alphabetisierung\_Logo\_sw\_RZ.pdf

## für Stempel

- Dekade\_Alphabetisierung\_Logo\_sw\_RZ.pdf
- Dekade\_Alphabetisierung\_Logo\_sw\_v8RZ.ai

## für Web

- Dekade\_Alphabetisierung\_Logo\_webRZ.png

Farbvarianten des Logos



# Verwendung

Die Verwendung des Logos unterscheidet sich je nach Absender einer Publikation:

## Partner

Partner der AlphaDekade können das Logo unter Beachtung der auf Seite 4 angegebenen formatabhängigen Skalierung von Logo und Schutzraum einsetzen. Dabei sollte das Logo vorzugsweise auf der ersten Seite der Publikation erscheinen.

Wenn das Bundesministerium für Bildung und Forschung inhaltlich oder finanziell beteiligt ist, sollte das entsprechende BMBF-Logo eingesetzt werden.

## Förderprojekte

Förderprojekte der AlphaDekade müssen das Logo der AlphaDekade stets in Verbindung mit dem BMBF-Logo verwenden, wobei das BMBF-Logo mit der obligatorischen Oberzeile „Gefördert vom“ und in der im CD der Bundesregierung definierten formatabhängigen Skalierung erscheint. Dabei

- steht das AlphaDekade-Logo stets links vom BMBF-Logo – unter Berücksichtigung der beiden Schutzräume,
- bilden die Oberkanten der Logos eine Linie (die Oberzeile „Gefördert vom“ bleibt dabei unberücksichtigt) und
- entspricht die Höhe des stilisierten „A“ im AlphaDekade-Logo der Höhe von zwei Farbfeldern im Fahnenelement der BMBF-Logos (vgl. gestrichelte Linien).

Weitere Informationen zur Logoverwendung sind in den Förderbescheiden enthalten.

## Platzierung der Logos bei Förderprojekten



# Wording

**Der vollständige Name der Initiative lautet:**

**Nationale Dekade für Alphabetisierung  
und Grundbildung 2016–2026**

Diese Bezeichnung sollte in jeder Publikation mindestens einmal und möglichst zu Beginn genannt werden. Darüber hinaus sind folgende Varianten möglich:

- Dekade für Alphabetisierung 2016–2026
- AlphaDekade 2016–2026
- AlphaDekade

**Typografische Hinweise:**

**Die Dauer der Dekade wird stets in folgender Form angegeben:** 2016–2026

Der Gedankenstrich schließt dabei ohne Leerzeichen an die vorhergehende bzw. folgende Jahreszahl an. Er wird unter Windows mit der Tastenkombination „Alt“ + „0150“ und unter MacOS mit der Tastenkombination „alt“ + „-“ erzeugt.

**Der Name der Dekade in der Kurzform wird stets wie im Logo geschrieben:** AlphaDekade

Diese Kombination von Groß- und Kleinbuchstaben sowie der Verzicht auf ein trennendes Leerzeichen bzw. einen Bindestrich oder Umbruch sind verbindlich.

# Kontakt

**Bundesinstitut für Berufsbildung (BIBB)**  
**Koordinierungsstelle Dekade für Alphabetisierung**

**Maike Just**  
Robert-Schuman-Platz 3  
53175 Bonn

Tel.: 0228 107-2602  
Fax: 0228 107-2995

E-Mail: [just@bibb.de](mailto:just@bibb.de)  
Internet: [www.bibb.de](http://www.bibb.de)